



Warmhaus Hakkında

Warmhaus ısıtma sektöründeki 23 yılı aşkın tecrübesi ile kombi, radyatör ve yüksek kapasiteli kazan üreten, %100 yerli sermayeli bir Beyçelik Holding iştirakidir.

Türkiye'de her yedi evden birini ısıtan ve dünyadaki en büyük panel radyatör üreticilerinden biri olan Warmhaus'un ürünleri 36'dan fazla ülkede evleri ve binaları ısıtmaktadır.

Türkiye çapında 120'den fazla servis ağı, dijital uygulamaları ve Müşteri Memnuniyet Merkezi ile 7/24 hizmet sunmaktadır.

Global Isıtma Markası

Warmhaus Ar-Ge Merkezi'nin geliştirdiği ürünler Türkiye'de üretiliyor ve tüm dünyaya Warmhaus markası ile yayılıyor.

- Almanya
- Arjantin
- Azerbaycan
- Belarus
- Belçika
- Bulgaristan
- Cezayir
- Danimarka
- Ermenistan
- Fransa
- Gürcistan
- Hollanda
- İngiltere
- Irak
- İrlanda
- İskoçya
- İspanya
- İtalya
- Kosova
- Kuzey Kıbrıs
- Macaristan
- Makedonya
- Moldova
- Moğolistan
- Polonya
- Portekiz
- Romanya
- Rusya
- Sırbistan
- Tunus
- Ukrayna
- Yeni Zelanda
- Yunanistan
- Çin
- Özbekistan
- Şili

Evinizin Sıcaklığı Sizin Kontrolünüzde!

Haftalık Programlı Oda Termostatları ve Dış Hava Sıcaklık Sensörü

Birbiri ile uyumlu çalışan (opsiyonel) modülasyonlu oda termostatlarımız ve Dış Hava Sıcaklık Sensörü ile haftalık programlama, hassas sıcaklık ayarlama, konfor ve otomatik çalışan bir ısıtma sistemi kurabilirsiniz.



WT-07

4 Butonlu, Kablolu, Modülasyonlu Dijital Oda Termostatı
Ürün Kodu: 153.11.660.600020



WT-08

10 Butonlu, Kablolu, Modülasyonlu Dijital Oda Termostatı
Ürün Kodu: 153.11.660.600021



WT-RF03

10 Butonlu, Kablosuz, Modülasyonlu Dijital Oda Termostatı
Ürün Kodu: 153.11.660.600022



WDHS-01

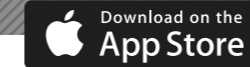
Kablolu Dış Hava Sıcaklık Sensörü
Ürün Kodu: 153.11.660.600001

Satış Sonrası Hizmetler

Warmhaus Tüketici Uygulaması

SİZE EN YAKIN MÜŞTERİ TEMSİLCİSİ

Cep telefonunuzdan dilediğiniz zaman Warmhaus'a ulaşın ve talebinizi anında iletin!



Warmhaus Yetkili Servisleri

Türkiye'nin dört bir yanında işinde uzman 120'den fazla yetkili ve donanımlı servislerimiz ile 24 saatte hizmet garantisi!



Müşteri Memnuniyet Merkezi

7 gün 24 saat hizmetinizde!

0850 225 15 15



Yönetim Ofisi Nidakule Ataşehir Kuzey Barbaros Mahallesi, Begonya Sokak No: 3 K: 19 D: 170-175 Ataşehir 34746 İstanbul T 0216 300 16 50
Kombi Fabrikası Işıktepe OSB Mah. Park Cad. No: 10 16140, Nilüfer, Bursa
Radyatör Fabrikası Minareliçavuş OSB Mah. Selvi Cad. No: 3 16140, Nilüfer, Bursa T +90 224 295 94 00 F +90 224 411 23 77
Warmhaus İngiltere Unit 7, St Martins Business Centre St Martins Way, Bedford MK42 0LF, England T +44 207 164 6233 F +44 207 000 1336

Bizi Sosyal Medyada Takip Edin

Facebook warmhausofficial

Twitter warmhausoff

Instagram warmhausofficial

Website warmhaus.com



Görseller temsilidir. Bazı özellikler çizimden farklı olabilir. Warmhaus, İbni Ürün broşüründe yer alan bilgilerden önce bir itiraz gerek olmaksızın değiştirme, yeniden organize etme haklarını saklı tutar.

WH-207-BRO-20190910-TR

entiretur.com

warmhaus
özünde sıcaklık var

Full Premix Yoğuşmalı Kombi

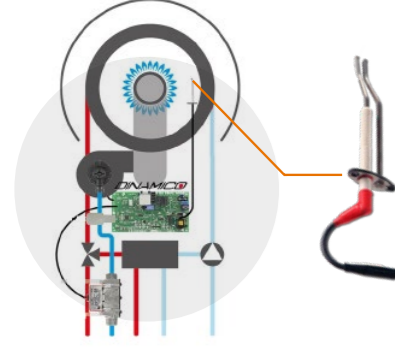


Ewa 24 kW

25 kW 26 kW Enerji Sınıfı A



Ewa 24 - Full Premix




Elektronik Gaz Adaptif Sistem ile %108 Yüksek Verim

Ewa, elektronik gaz adaptif özelliğine sahip Full Premix Sistemi ile gaz kalitesini anlık algılar, yanma kalitesini sürekli sabit tutar. Gazın tüm enerjisini kullanır, tasarruf sağlar.



Pre-Heat ile Sürekli Hazır Sıcak Su

Kombinizde ön ısıtma parametre seçimi ile plakalı eşanjör içerisinde bulunan kullanım suyunun sürekli hazırda sıcak tutularak sıcak su bekleme sürenizi minimuma indirir.



1/7 Modülasyon ile Yüksek Tasarruf

%108'e varan verimi ve 1/7 oranındaki geniş modülasyon aralığı ile kapasitesini ihtiyacınıza göre ayarlayarak hem gaz hem de elektrik enerjisinden tasarruf sağlar.



Yıllık 26 kW Elektrik Tüketimi

ErP yönetmeliğine göre A sınıfı sıcak su verimliliğine sahip Ewa kombi, su ısıtmada günlük 117 W ve yıllık 26 kW gibi çok düşük elektrik tüketim değerlerine sahiptir*.

*Yönetmeliğin L profiline göre ve verilen iklim şartlarında.



Çift Muslukta Sıcak Su Konforu (14,4 l/dk)

Özel tasarımı eşanjörü sayesinde Ewa kombi, dakikada 14,4 litreye (Δt : 25 °C) kadar yüksek sıcak su kapasitesi ile çift muslukta aynı anda yararlanmanızı sağlar.



Sessiz Çalışma (52 dB) ve Düşük Isı Kaybı

Ön kapağında (20 mm) ve yan kapaklarında (15 mm kalınlığa kadar) kullanılan özel izolasyon malzemesi sayesinde gövdeden ısı kaybını azaltır ve sessiz çalışır.



Korozyona Dayanıklı Prinç Hidroblok ile Sorunsuz Kullanım

Isıl gerilmelere ve korozyona dayanıklı prinç hidroblok parçaları ile uzun ömürlüdür, yıllarca sorunsuz kullanım imkanı sunar.



Paslanmaz Çelik Eşanjör ile Uzun Ömürlü

Geniş kanallı, kaynaksız, tek sarmallı paslanmaz çelik yanma eşanjörü ve paslanmaz çelik kullanım suyu eşanjörleri ile uzun bir kullanım ömrüne sahiptir.



Kompakt Boyutlar

Küçük hacmi ile Ewa ErP serisi kombiler; kısıtlı alanlara dahi kolayca monte edilebilir ve tüm yaşam alanlarında rahatlıkla kullanılabilir.

Yoğuşmalı Kombi

Kolay Kullanımlı Panel

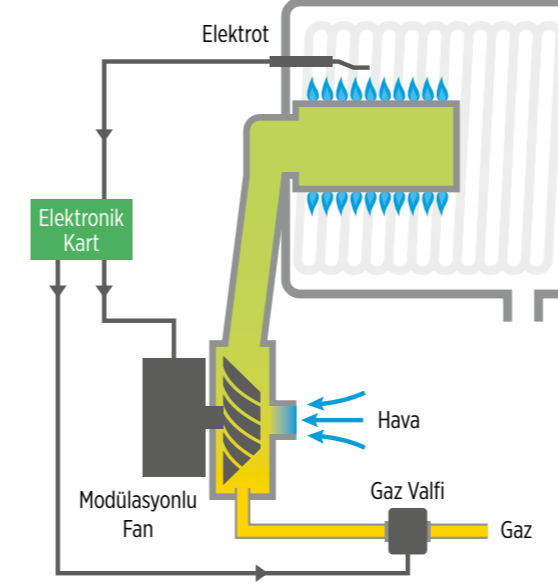
Aydınlatmalı dijital 2" LCD ekran ve 6 basma butonlu kontrol paneli sayesinde modern ve şık görünüm ile birlikte kolay kullanım imkanı sunar.



Full Premix Gaz Adaptif Sistem Nedir?

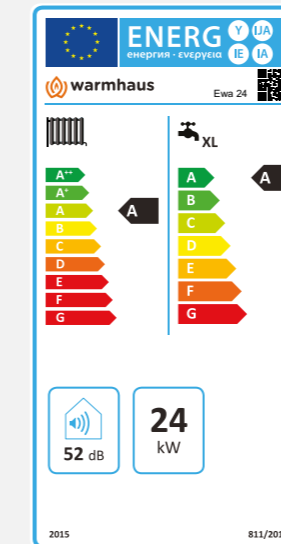
Gaz kalitesini, elektrottan aldığı sinyal ile anında algılayan elektronik kart, modülasyonlu fan ve gaz valfni senkronize olarak kumanda eden Full Premix Sistem sayesinde yanma kalitesini sürekli olarak korur.

Full Premix Sistem kullanılan gazın en ideal karışımla yanmasını ve tüm enerjisinden maksimum faydalanılmasını sağlar. Böylece elektronik Full Premix Gaz Adaptif Sistem pnömatik sistemle çalışan premix kombilere göre daha yüksek gaz ve elektrik tasarrufu elde eder.



Warmhaus ErP Kombinin Farkı Nedir?

- ErP yoğuşmalı kombilerin sirkülasyon pompası ihtiyaca göre hızını ayarlayabilen, modülasyonlu pompalardır. Bu sayede cihazın elektrik tüketimi önemli ölçüde azalmaktadır.
- ErP yoğuşmalı kombi, AB direktiflerine uygun ve daha az enerji tüketimi ile daha verimli ısıtan ürünlerdir.
- ErP uyumlu ürünler enerji sınıfına göre etiketlenmektedir. Böylece ürününüzün ne kadar tasarruflu olduğunu cihazınızın etiketinden anlayabilirsiniz.



Teknik Veriler

	Ewa 24	
	Doğal Gaz*	LPG
Gaz Devresi / Gaz Tipi		
Gaz besleme basıncı	mbar	20
Maksimum Gaz Tüketimi	m ³ /h	2,38
Minimum Gaz Tüketimi	m ³ /h	0,37
Verimlilik	G20	G31
Maksimum Isı Gücünde Verim (80/60 °C)	%	98,0
Maksimum Isı Gücünde Verim (50/30 °C)	%	105,1
%30 Isı Yükünde Verim (36/30 °C)	%	108,3
Kalorifer Devresi	°C	25 - 80
Maksimum Isı Gücü (Pn) (80/60 °C) (Maks./Min.)	kW	23,7 / 3
Maksimum Isı Gücü (Pn) (50/30 °C) (Maks./Min.)	kW	25 / 3,6
Çalışma Basıncı (Maksimum) / (Minimum)	bar	3 / 0,5
Genleşme Tankı Hacmi	bar	8
Sıcak Kullanım Suyu Devresi	°C	35 - 60
Maksimum Sıcak Kullanım Suyu Isı Yükü	kW	25,8
Minimum Sıcak Kullanım Suyu Isı Yükü	kW	3,5
Maksimum Sıcak Kullanım Suyu Debisi	l/dak.	12 (Δt : 30 °C) / 14,4 (Δt : 25 °C)**
Elektrik Devresi / Besleme	V AC-50 Hz	230 V +/-10; -%15
Elektrik Tüketimi (Maks./Min.)	Watt	95 / 55
Genel		
Boyutlar (Yükseklik x Genişlik x Derinlik)	mm	725 x 420 x 288
NOx	Sınıf	6
Maksimum Atık Gaz Sıcaklığı (Maksimum Sıcak Kul. Suyu gücünde)	°C	70
Ses Seviyesi	dB (A)	52
Net Ağırlık	kg	32,6
Maksimum Baca Mesafesi (Yatay) / (Dikey)*	m	10 / 11

* Maksimum baca mesafesinde her 90° dirsek için 1m ve her 45° dirsek için 0,5 metre baca boyu azaltılmalıdır.